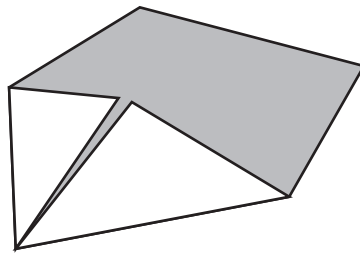
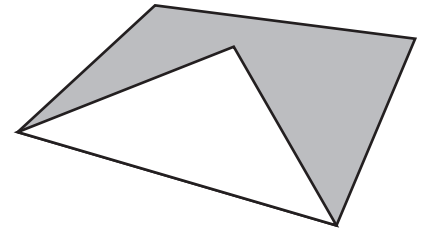


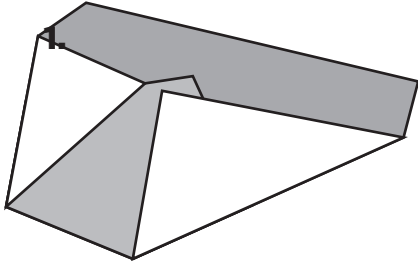
1. vouw langs lijn 7, en heropen het blad daarna



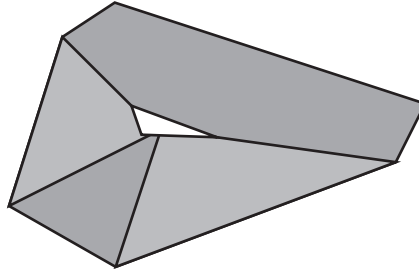
2. vouw langs lijn 1 en 2



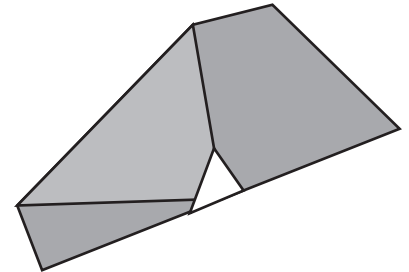
3. vouw langs lijn 3



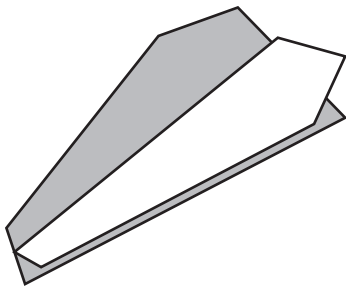
4. vouw langs lijn 4 en 5



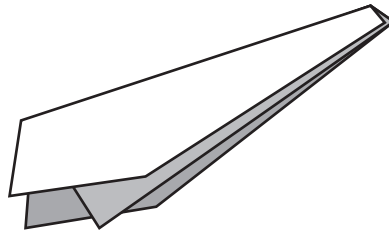
5. vouw de punt over de twee flappen heen, langs lijn 6



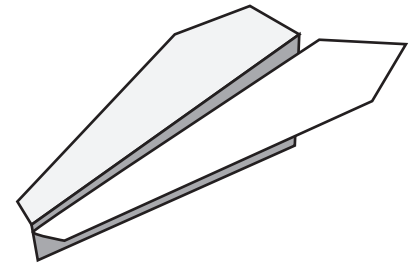
6. vouw het vliegtuigje in het midden langs lijn 7



7. vouw de vleugel naar beneden langs lijn 8



8. vouw de 2de vleugel naar beneden langs lijn 9



9. buig de vleugels een beetje naar boven voor het beste vliegresultaat



AMSTERDAM
MUSEUM

**Ben je klaar voor vertrek?
Vouw je eigen vliegtuig
en kijk hoe ver je kan gooien.**